

Matières nécessaires :

- 1 mesurette d'urine de bœuf
- 3 mesurettes de bouse de vache
- 2 mesurette de feuilles vertes à odeur forte, amères, à odeur piquante
- 1L d'eau de canne à sucre
- ½ mesurette de cendre
- 1 mesurette de dolomie
- 4 mesurettes d'eau
- Au moins 5 feuilles différentes.

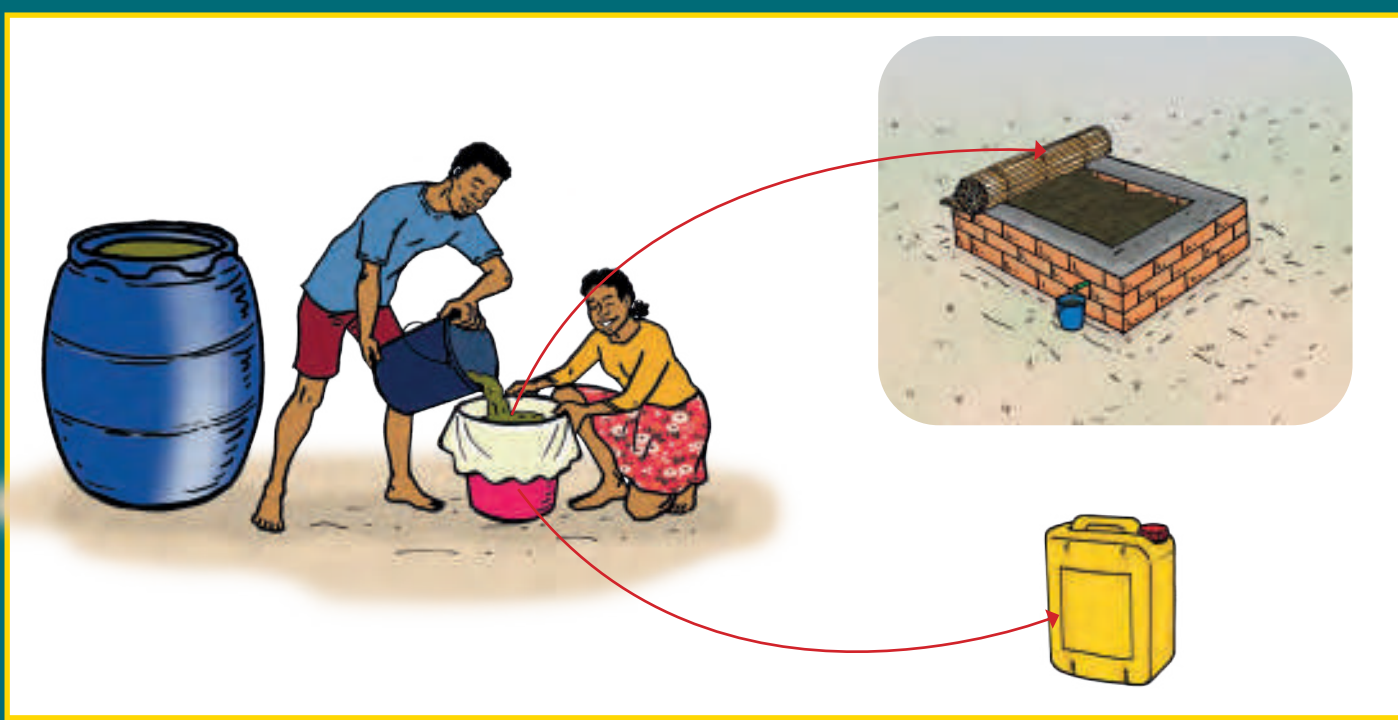
Les mélanger dans un grand récipient (une barrique par exemple).



Bien mélanger et garder le mélange à l'écart du village pour éviter les mauvaises odeurs.

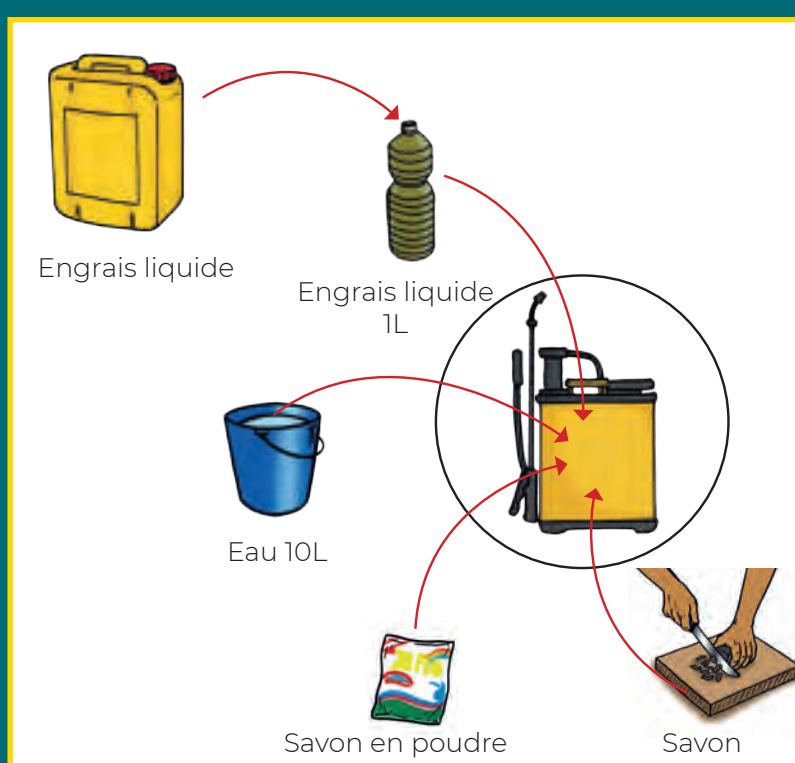


Bien fermer le récipient, laisser macérer pendant 21 jours en remuant le mélange tous les 2 ou 3 jours.



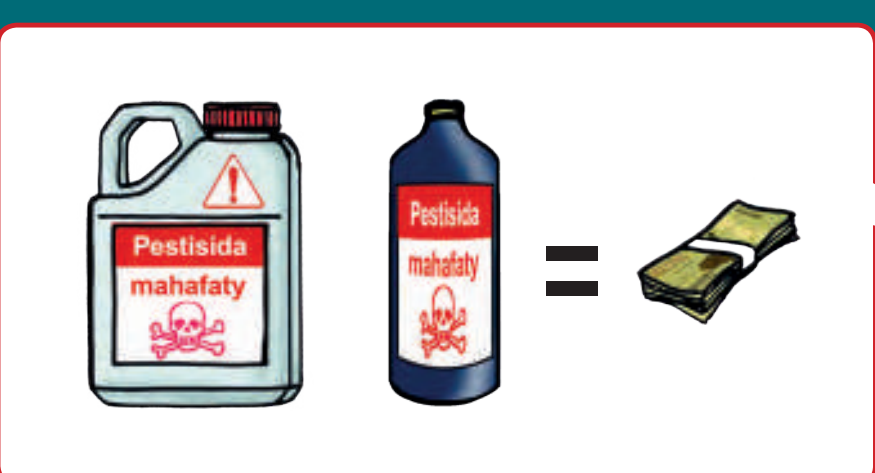
Après 21 jours, filtrer l'engrais obtenu :

- Le liquide à utiliser est mis dans un bidon
- Les excréments peuvent être utilisés comme nourriture pour les vers de terre




Utilisation :

Le liquide est très riche et doit donc être dilué à raison de 10 mesurettes d'eau pour 1 de liquide. Ajouter 1 sachet de savon en poudre ou du «Savony Gasy» finement haché (pour bien activer et fixer le produit). Agiter bien l'engrais liquide et arroser à la base des plantes.



L'achat et l'utilisation des pesticides ou insecticides chimiques sont à la fois coûteux et dommageables pour l'environnement.



Les avantages de l'engrais liquide biologique et des insecticides ou pesticides naturels sont :

- Les économies réalisées sur les achats de produits chimiques
- Une santé améliorée pour les utilisateurs et leurs familles
- Moins d'exposition aux risques et de consultations médicales
- Des revenus additionnels découlant de la vente d'engrais biologique.